

**PROPOSTA DE PREÇOS**

**Pregão eletrônico, nº 021/2023-PE**  
**À Prefeitura Municipal de Itarema**

**OBJETO:** REGISTRO DE PREÇO PARA A CONTRATAÇÃO, DE SERVIÇOS GRÁFICOS, PARA ATENDER AS DIVERSAS SECRETARIAS MUNICIPAIS DE ITAREMA, CEARÁ.

1. Identificação do licitante:

- Razão Social: **GLOBAL NEGOCIOS E CONSULTORIA EMPRESARIAL EIRELI**
  - CPF/CNPJ e Inscrição Estadual: 31.748.439/0001-20 | IE: 06.460.781-4
  - Endereço completo: Rua Anahid Andrade, 724 | Centro | Sobral/CE – CEP: 62011-000
  - Representante Legal: José Milton Anastácio Alves Júnior, brasileiro, casado, empresário, RG: 95031009936, CPF: 785.759.313-34, domiciliado a rua Floresta, 177, Bairro Campo dos Velhos, Sobral – CE – CEP: 62.023-200
  - Telefone, celular, fax, e-mail: 88.3613.1377 / 88.9.9928.0460 / [novaglobalnegocios@gmail.com](mailto:novaglobalnegocios@gmail.com)
- Banco:** Banco do Brasil | **Agência:** 0085-X | **Nº da Conta:** 97.171-5

2. Proposta de Preços:

LOTE 04						
ITEM	DESCRIÇÃO	UND	QTDE	VALOR UNITARIO	VALOR TOTAL	
1	BLOCO DE FICHA DE AVALIAÇÃO - FISIOTERAPIA - 100x1 VIA - 1X0 COR - TAM: 22X32CM - PAPEL 75/GM <sup>2</sup>	BLC	70	R\$ 20,00	R\$	1.400,00
2	BLOCO DE ACOLHIMENTO DIURNO / ATEND. GRUPO / PROMOÇÕES CONTRATUALIZAÇÃO / ATEND. FAMILIAR / ATEND. INDIVIDUAL 1 ATEND. DOMICILIAR / ATEM). NA CRISE / ATEND. E AÇÕES REALIZADAS / ATEND. FAMILIAR CENTRO DE ATENÇÃO PSICOSSOCIAL (CAPS) - 100x1 VIA - IXº COR - TAM: 22X32CM - PAPEL 75/0M <sup>2</sup>	BLC	30	R\$ 20,00	R\$	600,00
3	BLOCO DE AGENDAMENTO DE CONSULTA ODONTOLÓGICA - 100x1 VIA - IXº COR - TAM: 22X32CM - PAPEL 75/GM <sup>2</sup>	BLC	50	R\$ 20,00	R\$	1.000,00
4	BLOCO DE ANOTAÇÃO DE ENFERMAGEM - 100x1 VIA - 1X0 COR - TAM: 22X32CM - PAPEL 75/GM <sup>2</sup>	BLC	150	R\$ 20,00	R\$	3.000,00
5	BLOCO DE ANOTAÇÃO E RASCUNHO. PAPEL SULFITE BRANCO. 56G/M2, FORMATO: 100MM X 150MM., IMPRESSÃO: 1 X0 COR PRETA, 100 FOLHAS X 01 VIA. CAPA:PAPEL SEMI KRAFT. APRISIONAMENTO: COLA PLÁSTICA AMARELA NA PARTE SUPERIOR DO BLOCO. PICOTE: MICROSSERRILHADAS EM TODAS AS VIAS NA PARTE SUPERIOR_ APRESENTAÇÃO: PACOTES COM 10 BLOCOS, COM ETIQUETA INFORMANDO O CÓDIGO E QUANTIDADE.	BLC	1420	R\$ 2,00	R\$	2.840,00

**GLOBAL NEGÓCIOS E CONSULTORIA EMPRESARIAL EIRELE**

CNPJ: 31.748.439/0001-20 | IE: 06.460.781-4

INSCRIÇÃO MUNICIPAL: 47.546

Rua Anahid Andrade, 724, Centro, Sobral/CE

☎ (88) 3613.1377 / ☎ (88) 99928.0460

📱 @novaglobalce

🌐 [www.novaglobalce.com](http://www.novaglobalce.com)

✉ [novaglobalnegocios@gmail.com](mailto:novaglobalnegocios@gmail.com)

6	BLOCO DE ANOTAÇÃO E RASCUNHO, PAPEL SULFITE BRANCO, 56G/M2. FORMATO: 195MM X 115MM, IMPRESSÃO: 1X0 COR PRETA. 100 FOLHAS X OIVIA. CAPA: PAPEL SEMI KRAFT. APRISIONAMENTO: COLA PLÁSTICA AMARELA NA PARTE SUPERIOR DO BLOCO. PICOTE: MICROSSERRILHADAS EM TODAS AS VIAS NA PARTE SUPERIOR. APRESENTAÇÃO: PACOTES COM 10 BLOCOS. COM ETIQUETA INFORMANDO O CÓDIGO E QUANTIDADE.	BLC	620	R\$	2,00	R\$	1.240,00
7	BLOCO DE ATENDIMENTO DOMICILIAR ESUS (PARA USO EXCLUSIVO DE SAD) - 100x1 VIA - 1X0 COR - TAM: 22X32CM - PAPEL 75/GM <sup>2</sup> (FRENTE E VERSO)	BLC	30	R\$	20,00	R\$	600,00
8	BLOCO DE ATESTADO DE SAÚDE OCUPACIONAL- ASO 100x1 VIA 1X0 COR TAM: 22X32CM PAPEL 75/GM <sup>2</sup>	BLC	20	R\$	20,00	R\$	400,00
9	BLOCO DE ATESTADO MÉDICO 100x1 VIA 1X0 COR TAM: 15X21CM PAPEL 75G/M <sup>2</sup>	BLC	360	R\$	10,00	R\$	3.600,00
10	BLOCO DE ATESTADO MÉDICO PARA GESTANTE 100x1 VIA 1X0 COR TAM: 15X21CM PAPEL 75/GM <sup>2</sup>	BLC	60	R\$	10,00	R\$	600,00
11	BLOCO DE AUTO DE INFRAÇÃO 25x4 VIAS 1ª VIA (BRANCO) 2ª VIA(VERDE) 3ª VIA(AMARELA) 4ª VIA(ROSA) - 1X0 COR TAM: 22X32CM	BLC	210	R\$	25,00	R\$	5.250,00
12	BLOCO DE AUTORIZAÇÃO DE ABASTECIMENTO DE COMBUSTÍVEL (03 VIAS), BLOCO 50X3 VIAS, 4X0 CORES, FORMATO: 10X15CM, PAPEL AUTOCOPIATIVO	BLC	810	R\$	10,00	R\$	8.100,00
13	BLOCO DE AUTORIZAÇÃO PARA COMPRA, BLOCO 50X2 VIAS, 4X0 CORES, FORMATO: 15X21CM, PAPEL AUTOCOPIATIVO	BLC	160	R\$	4,00	R\$	640,00
14	BLOCO DE AVALIAÇÃO ACS 100X1 VIA- 1X0 COR- TAM; 22X32- PAPEL 75/GM <sup>2</sup>	BLC	100	R\$	20,00	R\$	2.000,00
15	BLOCO DE AVALIAÇÃO CLÍNICA E DIAGNÓSTICA 100x1 VIA 1X0 COR TAM: 22X32CM PAPEL 75/GM <sup>2</sup>	BLC	250	R\$	20,00	R\$	5.000,00
16	BLOCO DE AVALIAÇÃO DE ELEGIBILIDADE E ADMISSÃO (PARA USO EXCLUSIVO DE SAD) 100x1 VIA 1X0 COR TAM: 22X32CM PAPEL 75/GM <sup>2</sup>	BLC	20	R\$	20,00	R\$	400,00
17	BLOCO DE AVALIAÇÃO DE SAÚDE MENTAL I 100x1 VIA 1X0 COR TAM: 22X32CM PAPEL 75/GM <sup>2</sup> (FRENTE E VERSO)	BLC	20	R\$	20,00	R\$	400,00
18	BLOCO DE AVALIAÇÃO DE SAÚDE MENTAL II 100x1 VIA 1X0 COR TAM: 22X32CM PAPEL 75/GM <sup>2</sup> (FRENTE E VERSO)	BLC	20	R\$	20,00	R\$	400,00
19	BLOCO DE BALANÇO HÍDRICO	BLC	10	R\$	20,00	R\$	200,00
20	BLOCO DE BOLETIM CONSOLIDADO DE DOSES APLICADAS 100x1 VIA 1X0 COR TAM: 22X32CM PAPEL 75/GM <sup>2</sup>	BLC	30	R\$	20,00	R\$	600,00

GLOBAL NEGÓCIOS E CONSULTORIA EMPRESARIAL EIRELE

CNPJ: 31.748.439/0001-20 | IE: 06.460.781-4

INSCRIÇÃO MUNICIPAL: 47.546

Rua Anahid Andrade, 724, Centro, Sobral/CE

☎ (88) 3613.1377 / ☎ (88) 99928.0460

📱 @novaglobalce

🌐 www.novaglobalce.com

✉ novaglobalnegocios@gmail.com

21	BLOCO DE BOLETIM DE CIRURGIA -100x1 VIA 1X0 COR TAM: 22X32CM PAPEL 75/GM <sup>2</sup> (FRENTE E VERSO)	BLC	10	R\$	20,00	R\$	200,00
22	BLOCO DE BOLETIM DE PROCEDIMENTO ENFERMEIRO	BLC	60	R\$	20,00	R\$	1.200,00
23	BLOCO DE BOLETIM DE PRODUÇÃO AMBULATORIAL 100x1 VIA 1X0 COR TAM: 22X32CM PAPEL 75/GM <sup>2</sup>	BLC	100	R\$	20,00	R\$	2.000,00
24	BLOCO DE BOLETIM DE PRODUÇÃO AMBULATORIAL DADOS INDIVIDUALIZADOS 100x1 VIA 1X0 COR TAM: 22X32CM PAPEL 75/GM <sup>2</sup>	BLC	100	R\$	20,00	R\$	2.000,00
25	BLOCO DE BOLETIM DE PRODUÇÃO AMBULATORIAL DADOS INDIVIDUALIZADOS BPA I 100x1 VIA 1X0 COR TAM: 22X32CM PAPEL 75/GM <sup>2</sup>	BLC	250	R\$	20,00	R\$	5.000,00
26	BLOCO DE BOLETIM DE PRODUÇÃO AMBULATORIAL/BPA (CONSOLIDADO) 100x1 VIA 1X0 COR TAM: 22X32CM PAPEL 75/GM <sup>2</sup>	BLC	20	R\$	20,00	R\$	400,00
27	BLOCO DE BOLETIM DE REGISTRO DE DOSES APLICADAS 100x1 VIA 1X0 COR TAM: 22X32CM PAPEL 75/GM <sup>2</sup>	BLC	25	R\$	20,00	R\$	500,00
28	BLOCO DE BOLETIM DIÁRIO DE ATENDIMENTO- 100x1 VIA 1X0 COR TAM: 22X32CM PAPEL 75/GM <sup>2</sup>	BLC	150	R\$	20,00	R\$	3.000,00
29	BLOCO DE BOLETIM DIÁRIO DE PROCEDIMENTO- 100x1 VIA 1X0 COR TAM: 22X32CM PAPEL 75/GM <sup>2</sup>	BLC	30	R\$	20,00	R\$	600,00
30	BLOCO DE BOLETIM DIÁRIO DE PROCEDIMENTO DE ENFERMAGEM (ENFERMEIROS)- 100x1 VIA 1X0 COR TAM: 22X32CM PAPEL 75/GM <sup>2</sup>	BLC	30	R\$	20,00	R\$	600,00
31	BLOCO DE BOLETIM MENSAL DAS ATIVIDADES DE SAÚDE BUCAL PROCEDIMENTOS INDIVIDUAIS E COLETIVOS POR GRUPO ETÁRIO 100x1 VIA 1X0 COR TAM: 22X32CM PAPEL 75/GM <sup>2</sup>	BLC	10	R\$	20,00	R\$	200,00
32	BLOCO DE BOLETIM MENSAL DE MOVIMENTO DE IMUNOBIOLOGICOS 100x1 VIA 1X0 COR TAM: 22X32CM PAPEL 75/GM <sup>2</sup> ( FRENTE E VERSO)	BLC	25	R\$	20,00	R\$	500,00
33	BLOCO DE BUSCA ATIVA DE CASOS SUSPEITOS DE SARAMPO (MODO PAISAGEM) 100x1 VIA 1X0 COR TAM: 22X32CM PAPEL 75/GM <sup>2</sup>	BLC	5	R\$	20,00	R\$	100,00
34	BLOCO DE BUSCA ATIVA DE CASOS SUSPEITOS EM UNIDADES DE SAUDE 100x1 VIA 1X0 COR TAM: 22X32CM PAPEL 75/GM <sup>2</sup>	BLC	20	R\$	20,00	R\$	400,00
35	BLOCO DE CADASTRO DOMICILIAR (E-SUS) 100x1 VIA 1X0 COR TAM: 22X32CM F/V PAPEL 75/GM <sup>2</sup>	BLC	120	R\$	20,00	R\$	2.400,00

**GLOBAL NEGÓCIOS E CONSULTORIA EMPRESARIAL EIRELE**

CNPJ: 31.748.439/0001-20 | IE: 06.460.781-4

INSCRIÇÃO MUNICIPAL: 47.546

Rua Anahid Andrade, 724, Centro, Sobral/CE

☎ (88) 3613.1377 / ☎ (88) 99928.0460

📱@novaglobalce

🌐 www.novaglobalce.com

✉ novaglobalnegocios@gmail.com

36	BLOCO DE CADASTRO INDIVIDUAL (E-SUS) 100x1 VIA 1X0 COR TAM: 22X32CM F/V PAPEL 75/GM <sup>2</sup>	BLC	240	R\$	20,00	R\$	4.800,00
37	BLOCO DE CAPA DE PRONTUÁRIO - MELHOR EM CASA	BLC	20	R\$	20,00	R\$	400,00
38	BLOCO DE CENTRO DE ATENÇÃO PSICOSSOCIAL (CAPS) ENCAMINHAMENTO DE MATRICIAMENTO 1X1 COR TAM: 15X21CM PAPEL FICHA 180G/M <sup>2</sup> VERDE	BLC	50	R\$	10,00	R\$	500,00
39	BLOCO DE CONSOLIDADO MENSAL DE PRODUÇÃO AMBULATORIAL 100x1 VIA 1X0 COR TAM: 22X32CM PAPEL 75/GM <sup>2</sup>	BLC	10	R\$	20,00	R\$	200,00
40	BLOCO DE CONTROLE DE ATENDIMENTO- 100x1 VIA 1X0 COR TAM: 22X32CM PAPEL 75/GM <sup>2</sup>	BLC	300	R\$	20,00	R\$	6.000,00
41	BLOCO DE DECLARAÇÃO CENTRO DE ATENÇÃO PSICOSSOCIAL (CAPS) 100x1 VIA 1X0 COR TAM: 22X32CM PAPEL 75/GM <sup>2</sup>	BLC	30	R\$	20,00	R\$	600,00
42	BLOCO DE DEMONSTRATIVO MENSAL DE ACIDENTES COM ANIMAIS PEÇONHENTOS 100x1 VIA 1X0 COR TAM: 22X32CM PAPEL 75/GM <sup>2</sup>	BLC	10	R\$	20,00	R\$	200,00
43	BLOCO DE DIABETES / HIPERTENSÃO 100x1 VIA 1X0 COR TAM: 22X32CM PAPEL 75/GM <sup>2</sup>	BLC	20	R\$	20,00	R\$	400,00
44	BLOCO DE DISTRIBUIÇÃO DE DIETAS 100x1 VIA 1X0 COR TAM: 22X32CM PAPEL 75/GM <sup>2</sup>	BLC	20	R\$	20,00	R\$	400,00
45	BLOCO DE ENCAMINHAMENTO - CENTRO DE ATENÇÃO PSICOSSOCIAL (CAPS) 100x1 VIA 1X0 COR TAM: 22X32CM PAPEL 75/GM <sup>2</sup>	BLC	30	R\$	20,00	R\$	600,00
46	BLOCO DE ENCAMINHAMENTO DE MATRICIAMENTO CAPS II ITAREMA 100x1 VIA 1X0 COR TAM: 22X32CM PAPEL 75/GM <sup>2</sup>	BLC	40	R\$	20,00	R\$	800,00
47	BLOCO DE ENCAMINHAMENTO PARA O PROGRAMA MELHOR EM CASA 100x1 VIA 1X0 COR TAM: 22X32CM PAPEL 75/GM <sup>2</sup>	BLC	15	R\$	20,00	R\$	300,00
48	BLOCO DE ESCALA DE BRADEN PARA AVALIAÇÃO DO RISCO DE ÚLCERAS DE PRESSÃO 100x1 VIA 1X0 COR TAM: 22X32CM PAPEL 75/GM <sup>2</sup>	BLC	10	R\$	20,00	R\$	200,00
49	BLOCO DE ESCALA DE PUSH - 100x1 VIA 1X0 COR TAM: 22X32CM PAPEL 75/GM <sup>2</sup>	BLC	10	R\$	20,00	R\$	200,00
50	BLOCO DE EVOLUÇÃO/ TRATAMENTO- FISIOTERAPIA- 100x1 VIA 1X0 COR TAM: 22X32CM PAPEL 75/GM <sup>2</sup>	BLC	300	R\$	20,00	R\$	6.000,00
51	BLOCO DE FICHA DE ATENÇÃO A CRIANÇA 100x1 VIA 1X0 COR TAM: 22X32CM PAPEL 75/GM <sup>2</sup>	BLC	40	R\$	20,00	R\$	800,00
52	BLOCO DE FICHA DE ATENÇÃO A SAÚDE REPRODUTIVA 100x1 VIA 1X0 COR TAM: 22X32CM PAPEL 75/GM <sup>2</sup>	BLC	40	R\$	20,00	R\$	800,00

**GLOBAL NEGÓCIOS E CONSULTORIA EMPRESARIAL EIRELE**

CNPJ: 31.748.439/0001-20 | IE: 06.460.781-4

INSCRIÇÃO MUNICIPAL: 47.546

Rua Anahid Andrade, 724, Centro, Sobral/CE

☎ (88) 3613.1377 / ☎ (88) 99928.0460

fb @novaglobalce

www.novaglobalce.com

✉ novaglobalnegocios@gmail.com

53	BLOCO DE FICHA DE ATENÇÃO AO ADOLESCENTE FIA (10 A 19 ANOS) 100x1 VIA 1X0 COR TAM: 22X32CM PAPEL 75/GM <sup>2</sup>	BLC	40	R\$	20,00	R\$	800,00
54	BLOCO DE FICHA DE ATENÇÃO AO ADULTO 100x1 VIA 1X0 COR TAM: 22X32CM PAPEL 75/GM <sup>2</sup>	BLC	40	R\$	20,00	R\$	800,00
55	BLOCO DE FICHA DE ATENÇÃO AO IDOSO 100x1 VIA 1X0 COR TAM: 22X32CM PAPEL 75/GM <sup>2</sup>	BLC	40	R\$	20,00	R\$	800,00
56	BLOCO DE FICHA DE ATENDIMENTO 100x1 VIA 1X0 COR TAM: 22X32CM F/V PAPEL 75/GM <sup>2</sup>	BLC	1000	R\$	16,07	R\$	16.070,00
57	BLOCO DE FICHA DE ATENDIMENTO INDIVIDUAL (E-SUS) 100x1 VIA 1X0 COR TAM: 22X32CM F/V PAPEL 75/GM <sup>2</sup>	BLC	1000	R\$	16,06	R\$	16.060,00
58	BLOCO DE FICHA DE ATENDIMENTO ODONTOLÓGICO INDIVIDUAL (E-SUS) 100x1 VIA 1X0 COR TAM: 22X32CM F/V - PAPEL 75/GM <sup>2</sup>	BLC	60	R\$	20,00	R\$	1.200,00
59	BLOCO DE FICHA DE ATIVIDADE COLETIVA (E-SUS) 100x1 VIA 1X0 COR TAM: 22X32CM F/V PAPEL 75/GM <sup>2</sup>	BLC	100	R\$	20,00	R\$	2.000,00
60	BLOCO DE FICHA DE AVALIAÇÃO CLÍNICA DE MEMBROS INFERIORES PARA PREVENÇÃO DO PÉ DIABÉTICO 100x1 VIA 1X0 COR TAM: 22X32CM PAPEL 75/GM <sup>2</sup> (FRENTE E VERSO) 2 PÁGINAS	BLC	10	R\$	20,00	R\$	200,00
61	BLOCO DE FICHA DE CADASTRO E ACOMPANHAMENTO DO SISVAN CRIANÇAS MENOR QUE 5 ANOS 100x1 VIA 1X0 COR TAM: 22X32CM F/V PAPEL 75/GM <sup>2</sup>	BLC	20	R\$	20,00	R\$	400,00
62	BLOCO DE FICHA DE EVOLUÇÃO DE OBSERVAÇÃO 100x1 VIA 1X0 COR TAM: 22X32CM PAPEL 75/GM <sup>2</sup> (FRENTE E VERSO)	BLC	150	R\$	20,00	R\$	3.000,00
63	BLOCO DE FICHA DE EVOLUÇÃO DE PRONTO ATENDIMENTO 100x1 VIA 1X0 COR TAM: 22X32CM PAPEL 75/GM <sup>2</sup> (FRENTE E VERSO)	BLC	150	R\$	20,00	R\$	3.000,00
64	BLOCO DE FICHA DE HORÁRIO DE MEDICAMENTOS - CAPS 100x1 VIA 1X0 COR TAM: 22X32CM PAPEL 75/GM <sup>2</sup>	BLC	30	R\$	20,00	R\$	600,00
65	BLOCO DE FICHA DE NOTIFICAÇÃO - ATENDIMENTO ANTI-RÁBICO HUMANO 100x1 VIA 1X0 COR TAM: 22X32CM PAPEL 75/GM <sup>2</sup> MODO PAISAGEM	BLC	40	R\$	20,00	R\$	800,00
66	BLOCO DE FICHA DE PEQUENAS CIRURGIAS 100x1 VIA 1X0 COR TAM: 22X32CM PAPEL 75/GM <sup>2</sup>	BLC	150	R\$	20,00	R\$	3.000,00
<b>VALOR GLOBAL DO LOTE</b>						<b>R\$</b>	<b>129.300,00</b>
cento e vinte e nove mil e trezentos reais							
<b>LOTE 05</b>							
ITEM	DESCRIÇÃO	UND	QTDE	VALOR UNITARIO	VALOR TOTAL		

**GLOBAL NEGÓCIOS E CONSULTORIA EMPRESARIAL EIRELE**

CNPJ: 31.748.439/0001-20 | IE: 06.460.781-4

INSCRIÇÃO MUNICIPAL: 47.546

Rua Anahid Andrade, 724, Centro, Sobral/CE

☎ (88) 3613.1377 / ☎ (88) 99928.0460

fb @novaglobalce

www.novaglobalce.com

✉ novaglobalnegocios@gmail.com

1	BLOCO DE FICHA DE PROCEDIMENTOS (E-SUS) 100x1 VIA 1X0 COR TAM: 22X32CM F/V PAPEL 75/GM <sup>2</sup>	BLC	1000	R\$	14,00	R\$	14.000,00
2	BLOCO DE FICHA DE REFERÊNCIA 100X1 VIA 1X0 COR TAM: 22X32CM PAPEL EXTRA COPY AUTOCOPIATIVO - 1º VIA BRANCA, 2º VIA AMARELA E 3º VIA VERDE	BLC	2300	R\$	20,00	R\$	46.000,00
3	BLOCO DE FICHA DE RETORNO - CENTRO DE ATENÇÃO PSICOSSOCIAL (CAPS) 1X1 COR TAM: 15X21CM PAPEL FICHA 180G/M <sup>2</sup> VERDE	BLC	1000	R\$	6,14	R\$	6.140,00
4	BLOCO DE FICHA DE SOLICITAÇÃO DE TROCA DE PLANTÃO 100x1 VIA 1X0 COR TAM: 22X32CM PAPEL 75/GM <sup>2</sup>	BLC	20	R\$	15,99	R\$	319,80
5	BLOCO DE FICHA DE VACINAÇÃO (E-SUS) 100x1 VIA 1X0 COR TAM: 22X32CM PAPEL 75/GM <sup>2</sup>	BLC	1000	R\$	14,00	R\$	14.000,00
6	BLOCO DE FICHA DE VACINAÇÃO COVID-19 (E-SUS) 100x1 VIA 1X0 COR TAM: 22X32CM PAPEL 75/GM <sup>2</sup>	BLC	200	R\$	16,00	R\$	3.200,00
7	BLOCO DE FICHA DE VISITA DOMICILIAR 100x1 VIA 1X0 COR TAM: 22X32CM PAPEL 75/GM <sup>2</sup>	BLC	50	R\$	16,00	R\$	800,00
8	BLOCO DE FICHA DE VISITA DOMICILIAR E TERRITORIAL (E-SUS) 100x1 VIA 1X0 COR TAM: 22X32CM PAPEL 75/GM <sup>2</sup> - F/V	BLC	1200	R\$	14,00	R\$	16.800,00
<b>VALOR GLOBAL DO LOTE</b>						<b>R\$</b>	<b>101.259,80</b>





cento e um mil, duzentos e cinquenta e nove reais e oitenta centavos

**LOTE 06**

ITEM	DESCRIÇÃO	UND	QTDE	VALOR UNITARIO	VALOR TOTAL
1	BLOCO DE FICHA INDIVIDUAL - ATENÇÃO À SAÚDE BUCAL	BLC	100	R\$ 15,00	R\$ 1.500,00
2	BLOCO DE FICHA INDIVIDUAL DE ATENDIMENTO ANTI-RABICO HUMANO 1x1 VIA 1X0 COR TAM: 22X32CM PAPEL 75/GM <sup>2</sup>	BLC	30	R\$ 15,00	R\$ 450,00
3	BLOCO DE FICHA INDIVIDUAL DO PRODUTO (PRATELEIRA) 1X1 COR TAM: 15X21CM PAPEL 180G/M <sup>2</sup>	BLC	50	R\$ 10,00	R\$ 500,00
4	BLOCO DE FICHA INDIVIDUAL GERAL 100x1 VIA 1X0 COR TAM: 22X32CM PAPEL 75/GM <sup>2</sup>	BLC	20	R\$ 15,00	R\$ 300,00
5	BLOCO DE FICHA PERINATAL 100x1 VIA 1X0 COR TAM: 22X32CM PAPEL 75/GM <sup>2</sup>	BLC	100	R\$ 15,00	R\$ 1.500,00
6	BLOCO DE FOLHA DE EVOLUÇÃO 100x1 VIA 1X0 COR TAM: 22X32CM PAPEL 75/GM <sup>2</sup>	BLC	1300	R\$ 12,00	R\$ 15.600,00
7	BLOCO DE FOLHA DE PRODUÇÃO DA EQUIPE DO NUCLEO DE APOIO A SAÚDE DA FAMÍLIA NASF 100x1 VIA 1X0 COR TAM: 22X32CM PAPEL 75/GM <sup>2</sup>	BLC	20	R\$ 15,00	R\$ 300,00

**GLOBAL NEGÓCIOS E CONSULTORIA EMPRESARIAL EIRELE**

CNPJ: 31.748.439/0001-20 | IE: 06.460.781-4  
INSCRIÇÃO MUNICIPAL: 47.546  
Rua Anahid Andrade, 724, Centro, Sobral/CE  
☎ (88) 3613.1377 / ☎ (88) 99928.0460


 novaglobalce  
 www.novaglobalce.com  
 novaglobalnegocios@gmail.com

8	BLOCO DE FOLHA DE PRODUÇÃO DA EQUIPE DO NUCLEO DE APOIO A SAÚDE DA FAMÍLIA NASF POR EQUIPE DE PSF 100x1 VIA 1X0 COR TAM: 22X32CM PAPEL 75/GM <sup>2</sup>	BLC	20	R\$	15,00	R\$	300,00
9	BLOCO DE FORMULÁRIO DIÁRIO DE ATIVIDADES FPCDH-01 100x1 VIA 1X0 COR TAM: 22X32CM PAPEL 75/GM <sup>2</sup>	BLC	200	R\$	15,00	R\$	3.000,00
10	BLOCO DE FREQUÊNCIA MENSAL 100x1 VIA 1X0 COR TAM: 22X32CM PAPEL 75/GM <sup>2</sup>	BLC	20	R\$	15,00	R\$	300,00
11	BLOCO DE FREQUÊNCIA MENSAL DOS AGENTES COMUNITÁRIOS DE SAÚDE 100x1 VIA 1X0 COR TAM: 22X32CM PAPEL 75/GM <sup>2</sup>	BLC	20	R\$	15,00	R\$	300,00
12	BLOCO DE HISTÓRICO DE ENFERMAGEM PARA ADMISSÃO - SAD 100x1 VIA 1X0 COR TAM: 22X32CM PAPEL 75/GM <sup>2</sup> (FRENTE E VERSO) 2 PÁGINAS	BLC	20	R\$	15,00	R\$	300,00
13	BLOCO DE INFORMATIVO DIÁRIO DE PACIENTE	BLC	40	R\$	15,00	R\$	600,00
14	BLOCO DE INTIMAÇÃO 25x4 VIAS 1ª VIA(BRANCO) 2ª VIA(VERDE) 3ª VIA(AMARELA) 4ª VIA(ROSA) - 1X0 COR TAM: 22X32CM	BLC	10	R\$	20,00	R\$	200,00
15	BLOCO DE LAUDO DE INSPEÇÃO 25x4 VIAS 1ª VIA(BRANCO) 2ª VIA(VERDE) 3ª VIA(AMARELA) 4ª VIA(ROSA) - 1X0 COR TAM: 22X32CM	BLC	10	R\$	20,00	R\$	200,00
16	BLOCO DE LAUDO PARA SOLICITAÇÃO / AUTORIZAÇÃO DE INTERNAÇÃO HOSPITALAR 100x1 VIA 1X0 COR TAM: 22X32CM PAPEL 75/GM <sup>2</sup>	BLC	100	R\$	15,00	R\$	1.500,00
17	BLOCO DE LAUDO PARA SOLICITAÇÃO / AUTORIZAÇÃO DE PROCEDIMENTO AMBULATORIAL 100x1 VIA 1X0 COR TAM: 22X32CM PAPEL 75/GM <sup>2</sup>	BLC	100	R\$	15,00	R\$	1.500,00
18	BLOCO DE LAUDO PARA SOLICITAÇÃO/AUTORIZAÇÃO DE PROCEDIMENTO AMBULATORIAL APAC 100x1 VIA 1X0 COR TAM: 22X32CM PAPEL 75/GM <sup>2</sup>	BLC	80	R\$	15,00	R\$	1.200,00
19	BLOCO DE LAUDO PARA TESTE RÁPIDO HBSAG	BLC	120	R\$	9,00	R\$	1.080,00
20	BLOCO DE LAUDO PARA TESTE RÁPIDO HCV	BLC	120	R\$	9,00	R\$	1.080,00
21	BLOCO DE LAUDO PARA TESTE RÁPIDO HIV	BLC	120	R\$	9,10	R\$	1.092,00
22	BLOCO DE LAUDO PARA TESTE RÁPIDO SIFILIS	BLC	120	R\$	10,00	R\$	1.200,00
23	BLOCO DE MAPA DE ATENDIMENTO 100x1 VIA 1X0 COR TAM: 22X32CM PAPEL 75/GM <sup>2</sup>	BLC	100	R\$	15,00	R\$	1.500,00
24	BLOCO DE MAPA DE ATENDIMENTO AMBULATORIAL 100x1 VIA 1X0 COR TAM: 22X32CM PAPEL 75/GM <sup>2</sup>	BLC	1000	R\$	12,00	R\$	12.000,00
25	BLOCO DE MAPA DE CONSOLIDADO DO BOLETIM DE PRODUÇÃO AMBULATORIAL - PSF 100x1 VIA 1X0 COR TAM: 22X32CM PAPEL 75/GM <sup>2</sup>	BLC	100	R\$	15,00	R\$	1.500,00

**GLOBAL NEGÓCIOS E CONSULTORIA EMPRESARIAL EIRELE**

CNPJ: 31.748.439/0001-20 | IE: 06.460.781-4

INSCRIÇÃO MUNICIPAL: 47.546

Rua Anahid Andrade, 724, Centro, Sobral/CE

☎ (88) 3613.1377 / ☎ (88) 99928.0460

📱 @novaglobalce

🌐 www.novaglobalce.com

✉ novaglobalnegocios@gmail.com





26	BLOCO DE MAPA DE CONTROLE DIÁRIO DE TEMPERATURA AMBIENTE 100x1 VIA 1X0 COR TAM: 22X32CM PAPEL 75/GM <sup>2</sup>	BLC	55	R\$	15,00	R\$	825,00
27	BLOCO DE MAPA DE CONTROLE DOS TRATAMENTOS PROFILÁTICOS(MODO PAISAGEM) 100x1 VIA 1X0 COR TAM: 22X32CM PAPEL 75/GM <sup>2</sup> (APENAS FRENTE)	BLC	15	R\$	15,00	R\$	225,00
28	BLOCO DE MAPA DE REGISTRO EXAME DE TESTES BIO-MANGUINHOS(T1), DETERMINE (T2), RAPID CHECK (30) 100x1 VIA 1X0 COR TAM: 22X32CM PAPEL 75/GM <sup>2</sup>	BLC	10	R\$	15,00	R\$	150,00
29	BLOCO DE MAPA DIÁRIO DAS ATIVIDADES DE SAÚDE BUCAL 100x1 VIA 1X0 COR TAM: 22X32CM PAPEL 75/GM <sup>2</sup>	BLC	50	R\$	15,00	R\$	750,00
30	BLOCO DE MAPA DIÁRIO DE ADMINISTRAÇÃO DE VITAMINA A EM CRIANÇAS 100x1 VIA 1X0 COR TAM: 22X32CM PAPEL 75/GM <sup>2</sup>	BLC	20	R\$	15,00	R\$	300,00
31	BLOCO DE MAPA DIÁRIO DE ATENDIMENTO 100x1 VIA 1X0 COR TAM: 22X32CM PAPEL 75/GM <sup>2</sup>	BLC	1200	R\$	14,00	R\$	16.800,00
32	BLOCO DE MAPA DIÁRIO DE ATENDIMENTO CAPS 100x1 VIA 1X0 COR TAM: 22X32CM PAPEL 75/GM <sup>2</sup>	BLC	25	R\$	15,00	R\$	375,00
33	BLOCO DE MAPA DIÁRIO DE ATENDIMENTO PROCEDIMENTOS DE ENFERMAGEM 100x1 VIA 1X0 COR TAM: 22X32CM PAPEL 75/GM <sup>2</sup>	BLC	100	R\$	15,00	R\$	1.500,00
34	BLOCO DE MAPA DIÁRIO DE ATENDIMENTO (POR ESPECIALIDADE) 100x1 VIA 1X0 COR TAM: 22X32CM PAPEL 75/GM <sup>2</sup>	BLC	50	R\$	15,00	R\$	750,00
35	BLOCO DE MAPA DIÁRIO DE ATENDIMENTO (TIPO DE CONSULTA) 100x1 VIA 1X0 COR TAM: 22X32CM PAPEL 75/GM <sup>2</sup>	BLC	60	R\$	15,00	R\$	900,00
36	BLOCO DE MONITORIZAÇÃO DA MORTALIDADE FETAL 100x1 VIA 1X0 COR TAM: 22X32CM PAPEL 75/GM <sup>2</sup>	BLC	10	R\$	15,00	R\$	150,00
37	BLOCO DE MONITORIZAÇÃO DA MORTALIDADE INFANTIL 100x1 VIA 1X0 COR TAM: 22X32CM PAPEL 75/GM <sup>2</sup>	BLC	10	R\$	15,00	R\$	150,00
38	BLOCO DE MONITORIZAÇÃO DAS DOENÇAS DIARREICAS AGUDAS 100x1 VIA 1X0 COR TAM: 22X32CM PAPEL 75/GM <sup>2</sup>	BLC	5	R\$	15,00	R\$	75,00
39	BLOCO DE PARTOGRAMA 100x1 VIA 1X0 COR TAM: 22X32CM PAPEL 75/GM <sup>2</sup>	BLC	20	R\$	15,00	R\$	300,00
40	BLOCO DE PERÍCIA MÉDICA POR ORDEM JUDICIAL	BLC	20	R\$	15,00	R\$	300,00
41	BLOCO DE PLANILHA DE NOTIFICAÇÃO MENSAL DAS INTERNAÇÕES E ÓBITOS POR DIARREIA 100x1 VIA 1X0 COR TAM: 22X32CM PAPEL 75/GM <sup>2</sup>	BLC	10	R\$	15,00	R\$	150,00



42	BLOCO DE PRESCRIÇÃO DE CONTROLADOS 100x1 VIA 1X0 COR TAM: 15X21CM PAPEL 75/GM <sup>2</sup>	BLC	50	R\$	8,00	R\$	400,00
43	BLOCO DE PRESCRIÇÃO MÉDICA 100x1 VIA 1X0 COR TAM: 22X32CM PAPEL 75/GM <sup>2</sup> (FRENTE E VERSO)	BLC	150	R\$	15,00	R\$	2.250,00
44	BLOCO DE PROJETO TERAPÊUTICO SINGULAR - PTS PROGRAMA MELHOR EM CASA 100x1 VIA 1X0 COR TAM: 22X32CM PAPEL 75/GM <sup>2</sup> (FRENTE E VERSO) 2 PAGINAS	BLC	5	R\$	15,00	R\$	75,00
45	BLOCO DE PRONTUÁRIO DA FAMÍLIA 100X1 VIA- 1X0 COR- TAM; 22X32- PAPEL 75/GM <sup>2</sup>	BLC	50	R\$	15,00	R\$	750,00
46	BLOCO DE PRONTUÁRIO DE ATENDIMENTO ESPECIALIZADO CIDJAO 100X1 VIA- 1X0 COR- TAM; 22X32- PAPEL 75/GM <sup>2</sup>	BLC	50	R\$	15,00	R\$	750,00
47	BLOCO DE PRONTUÁRIO ODONTOLÓGICO 100X1 VIA- 1X0 COR- TAM; 22X32- PAPEL 75/GM <sup>2</sup>	BLC	60	R\$	15,00	R\$	900,00
48	BLOCO DE PUERICULTURA (FOLHA 1) 100x1 VIA 1X0 COR TAM: 22X32CM PAPEL 75/GM <sup>2</sup> - F/V	BLC	100	R\$	14,00	R\$	1.400,00
49	BLOCO DE PUERICULTURA (FOLHA 2) 100x1 VIA 1X0 COR TAM: 22X32CM PAPEL 75/GM <sup>2</sup> - F/V	BLC	100	R\$	14,00	R\$	1.400,00
50	BLOCO DE PUERICULTURA (FOLHA 3) 100x1 VIA 1X0 COR TAM: 22X32CM PAPEL 75/GM <sup>2</sup> - F/V	BLC	100	R\$	14,00	R\$	1.400,00
51	BLOCO DE RECEITUÁRIO AZUL 50X1 VIA 1X0 COR PAPEL SUPERBONDER AZUL 60G/M <sup>2</sup>	BLC	350	R\$	20,00	R\$	7.000,00
<b>VALOR GLOBAL DO LOTE</b>						<b>R\$</b>	<b>89.027,00</b>
oitenta e nove mil e vinte e sete reais							
<b>LOTE 08</b>							
ITEM	DESCRIÇÃO	UND	QTDE	VALOR UNITARIO	VALOR TOTAL		
1	BLOCO DE REFERÊNCIA INTERNA- 50X1 VIA- 1X0 COR- TAM: 15X21CM- PAPEL EXTRA COPY AUTOCOPIATIVO- 1ª VIA BRANCA- 2ª VIA AMARELA (MODO PAISAGEM)	BLC	30	R\$ 15,00	R\$	450,00	
2	BLOCO DE REGISTRO DE ATENDIMENTO AMBULATORIAL EMERGENCIAL 100x1 VIA 1X0 COR TAM: 22X32CM PAPEL 75/GM <sup>2</sup>	BLC	100	R\$ 15,00	R\$	1.500,00	
3	BLOCO DE REGISTRO DE ATENDIMENTO HOSPITALAR(COM ESCALA VISUAL ANALÓGICA)- FARMÁCIA 100X1 VIA- 1X0 COR- TAM; 22X32- PAPEL 75/GM <sup>2</sup>	BLC	100	R\$ 15,00	R\$	1.500,00	
4	BLOCO DE REGISTRO DE TEMPERATURA AMBIENTE- FARMÁCIA 100X1 VIA- 1X0 COR- TAM; 22X32- PAPEL 75/GM <sup>2</sup>	BLC	10	R\$ 15,00	R\$	150,00	
5	BLOCO DE REGISTRO DIÁRIO DO SERVIÇO ANTIVETORIAL 100x1 VIA 1X0 COR TAM: 22X32CM PAPEL 75/GM <sup>2</sup>	BLC	200	R\$ 15,00	R\$	3.000,00	

**GLOBAL NEGÓCIOS E CONSULTORIA EMPRESARIAL EIRELE**

CNPJ: 31.748.439/0001-20 | IE: 06.460.781-4  
INSCRIÇÃO MUNICIPAL: 47.546  
Rua Anahid Andrade, 724, Centro, Sobral/CE  
☎ (88) 3613.1377 / ☎ (88) 99928.0460


 novaglobalce  
 www.novaglobalce.com  
 novaglobalnegocios@gmail.com

6	BLOCO DE RELAÇÃO DOS LAUDOS MÉDICOS DOS PACIENTES P/ CLINICA 100x1 VIA 1X0 COR TAM: 22X32CM PAPEL 75/GM <sup>2</sup>	BLC	20	R\$	15,00	R\$	300,00
7	BLOCO DE RELATÓRIO - CENTRO DE ATENÇÃO PSICOSSOCIAL (CAPS) 100x1 VIA 1X0 COR TAM: 22X32CM PAPEL 75/GM <sup>2</sup>	BLC	30	R\$	15,00	R\$	450,00
8	BLOCO DE RELATÓRIO DE ALTA- 100X1 VIA- 1X0 COR- TAM; 22X32- PAPEL 75/GM <sup>2</sup>	BLC	40	R\$	15,00	R\$	600,00
9	BLOCO DE RELATÓRIO DE NASCIDOS VIVOS 100x1 VIA 1X0 COR TAM: 22X32CM PAPEL 75/GM <sup>2</sup>	BLC	20	R\$	15,00	R\$	300,00
10	BLOCO DE RELATÓRIO DE PRODUÇÃO E DE MARCADORES PARA AVALIAÇÃO 100x1 VIA 1X0 COR TAM: 22X32CM PAPEL 75/GM <sup>2</sup>	BLC	40	R\$	15,00	R\$	600,00
11	BLOCO DE RELATÓRIO DE PRODUÇÃO E DE MARCADORES PARA AVALIAÇÃO COMPLEMENTAR 100x1 VIA 1X0 COR TAM: 22X32CM PAPEL 75/GM <sup>2</sup>	BLC	40	R\$	15,00	R\$	600,00
12	BLOCO DE RELATÓRIO MENSAL DO ATENDIMENTO AO ADOLESCENTE NA ATENÇÃO PRIMÁRIA 100x1 VIA 1X0 COR TAM: 22X32CM PAPEL 75/GM <sup>2</sup>	BLC	20	R\$	15,00	R\$	300,00
13	BLOCO DE REQUERIMENTO DE REPOSIÇÃO DE MEDICAMENTOS/ INSUMOS FARMACIA (MODO PAISAGEM) 100X1 VIA- 1X0 COR- TAM; 22X32- PAPEL 75/GM <sup>2</sup>	BLC	20	R\$	15,00	R\$	300,00
14	BLOCO DE REQUISIÇÃO DE EXAMES CITOPATOLÓGICO COLO DO ÚTERO 100x1 VIA 1X0 COR TAM: 22X32CM PAPEL 75/GM <sup>2</sup>	BLC	200	R\$	15,00	R\$	3.000,00
15	BLOCO DE REQUISIÇÃO DE MAMOGRAFIA 100x1 VIA 1X0 COR TAM: 22X32CM PAPEL 75/GM <sup>2</sup>	BLC	85	R\$	15,00	R\$	1.275,00
16	BLOCO DE RESSONÂNCIA MAGNÉTICA 100x1 VIA 1X0 COR TAM: 22X32CM PAPEL 75/GM <sup>2</sup>	BLC	25	R\$	15,00	R\$	375,00
17	BLOCO DE RESUMO SEMANAL DO SERVIÇO ANTIVETORIAL 100x1 VIA 1X0 COR TAM: 22X32CM PAPEL 75/GM <sup>2</sup>	BLC	50	R\$	15,00	R\$	750,00
18	BLOCO DE SEGMENTO DE TRATAMENTO 100x1 VIA 1X0 COR TAM: 22X32CM PAPEL 75/GM <sup>2</sup>	BLC	20	R\$	15,00	R\$	300,00
19	BLOCO DE SERVIÇO DE NUTRIÇÃO E DIETÉTICA DISTRIBUIÇÃO DE DIETAS 100x1 VIA 1X0 COR TAM: 22X32CM PAPEL 75/GM <sup>2</sup>	BLC	10	R\$	15,00	R\$	150,00
20	BLOCO DE SISTEMA DE INFORMAÇÕES AGRAVOS DE NOTIFICAÇÃO FICHA DE NOTIFICAÇÃO NEGATIVA 100x1 VIA 1X0 COR TAM: 22X32CM PAPEL 75/GM <sup>2</sup>	BLC	20	R\$	15,00	R\$	300,00

21	BLOCO DE SISTEMA DE VIGILÂNCIA ALIMENTAR E NUTRICIONAL (SISVAN) CADASTRO DOMICÍLIO 100x1 VIA 1X0 COR TAM: 22X32CM PAPEL 75/GM <sup>2</sup>	BLC	200	R\$	15,00	R\$	3.000,00
22	BLOCO DE SISTEMA DE VIGILÂNCIA ALIMENTAR E NUTRICIONAL (SISVAN) FORMULÁRIO DE MARCADORES AO CONSUMO ALIMENTAR CRIANÇAS MENOR QUE 5 ANOS 100x1 VIA 1X0 COR TAM: 22X32CM PAPEL 75/GM <sup>2</sup>	BLC	200	R\$	15,00	R\$	3.000,00
23	BLOCO DE SISTEMA DE VIGILÂNCIA ALIMENTAR E NUTRICIONAL (SISVAN) FORMULÁRIO DE MARCADORES AO CONSUMO ALIMENTAR INDIVÍDUOS COM 5 ANOS OU MAIS 100x1 VIA 1X0 COR TAM: 22X32CM PAPEL 75/GM <sup>2</sup>	BLC	200	R\$	15,00	R\$	3.000,00
24	BLOCO DE SISTEMA GERENCIADOR DE AMBIENTE LABORATORIAL GAL 100x1 VIA 1X0 COR TAM: 22X32CM PAPEL 75/GM <sup>2</sup>	BLC	90	R\$	15,00	R\$	1.350,00
25	BLOCO DE SISVAN MAPA DE ACOMPANHAMENTO NUTRICIONAL 100x1 VIA 1X0 COR TAM: 22X32CM PAPEL 75/GM <sup>2</sup>	BLC	20	R\$	15,00	R\$	300,00
26	BLOCO DE SOLICITAÇÃO DE CADEIRAS DE RODAS	BLC	10	R\$	15,00	R\$	150,00
27	BLOCO DE SOLICITAÇÃO DE EXAME ANATOMO-PATOLOGICO 100x1 VIA 1X0 COR TAM: 22X32CM PAPEL 75/GM <sup>2</sup>	BLC	10	R\$	15,00	R\$	150,00
28	BLOCO DE SOLICITAÇÃO DE EXAMES DE PRÉ NATAL 100X1 VIA- 1X0 COR- TAM; 22X32- PAPEL 75/GM <sup>2</sup>	BLC	200	R\$	15,00	R\$	3.000,00
29	BLOCO DE SOLICITAÇÃO DE MATERIAL 100x1 VIA 1X0 COR TAM: 15X21CM PAPEL 75/GM <sup>2</sup>	BLC	224	R\$	10,00	R\$	2.240,00
30	BLOCO DE SOLICITAÇÃO DE VACINAS 100x1 VIA 1X0 COR TAM: 15X21CM PAPEL 75/GM <sup>2</sup>	BLC	45	R\$	15,00	R\$	675,00
31	BLOCO DE SUMÁRIO DE ADMISSÃO 100x1 VIA 1X0 COR TAM: 22X32CM PAPEL 75/GM <sup>2</sup>	BLC	100	R\$	15,00	R\$	1.500,00
32	BLOCO DE TERMO DE ALTA A PEDIDO	BLC	20	R\$	10,00	R\$	200,00
33	BLOCO DE TERMO DE COLETA DE AMOSTRA	BLC	10	R\$	10,00	R\$	100,00
34	BLOCO DE TERMO DE CONSENTIMENTO LIVRE E ESCLARECIDO (TCLE) IST E HIV 100x1 VIA 1X0 COR TAM: 22X32CM PAPEL 75/GM <sup>2</sup>	BLC	30	R\$	15,00	R\$	450,00
35	BLOCO DE TERMO DE RECUSA DE TRANSFERÊNCIA 100x1 VIA 1X0 COR TAM: 22X32CM PAPEL 75/GM <sup>2</sup>	BLC	20	R\$	15,00	R\$	300,00
36	BLOCO DE TERMO DE RESPONSABILIDADE 100x1 VIA 1X0 COR TAM: 22X32CM PAPEL 75/GM <sup>2</sup>	BLC	10	R\$	15,00	R\$	150,00
37	BLOCO DE TERMO DE RESPONSABILIDADE 2 100x1 VIA 1X0 COR TAM: 22X32CM PAPEL 75/GM <sup>2</sup>	BLC	10	R\$	15,00	R\$	150,00

38	BLOCO DE TERMO DE: APREENSÃO, DEPÓSITO, INUTILIZAÇÃO, DEVOLUÇÃO, INTERAÇÃO 25x4 VIAS 1ª VIA(BRANCO) 2ª VIA(VERDE) 3ª VIA(AMARELA) 4ª VIA(ROSA) - 1X0 COR TAM: 22X32CM	BLC	10	R\$	20,14	R\$	201,40
39	BLOCO DE VIGILÂNCIA ENTOMOLÓGICA - ARMADILHAS 100x1 VIA 1X0 COR TAM: 22X32CM PAPEL 75/GM <sup>2</sup>	BLC	50	R\$	15,00	R\$	750,00
40	BLOCO DE VIGILÂNCIA NUTRICIONAL 100x1 VIA 1X0 COR TAM: 22X32CM PAPEL 75/GM <sup>2</sup>	BLC	20	R\$	15,00	R\$	300,00
41	BLOCO DE VIGILÂNCIA NUTRICIONAL (FRENTE) E FICHA DE REGISTRO DE ATIVIDADE DIÁRIA ACS (VERSO) - 100x1 VIA 1X0 COR TAM: 22X32CM PAPEL 75/GM <sup>2</sup>	BLC	120	R\$	15,00	R\$	1.800,00
42	BLOCOS DE PAPEL TIMBRADO TAM A4, 4X0, OFFSET 90G	BLC	450	R\$	5,47	R\$	2.461,50
43	BLOCOS DE REQUISIÇÃO TAM 15X21CM, 4X0, PAPEL AUTOCOPIATIVO	BLC	450	R\$	5,00	R\$	2.250,00

**VALOR GLOBAL DO LOTE**

**R\$ 43.677,90**

quarenta e três mil, seiscentos e setenta e sete reais e noventa centavos

**LOTE 19**

ITEM	DESCRIÇÃO	UND	QTDE	VALOR UNITARIO	VALOR TOTAL
1	CARTILHA 30CM X 20CM (ABERTO), 1 DOBRA E GRAMPO CAPA - PAPEL COUCHE 230G, 4X4 CORES, LAMINAÇÃO FOSCA E VERNIZ LOCALZIADA EM 1 LADO   MIOLO - PAPEL COUCHE 115G, 4 PÁGINAS, 4X4 CORES	UND	300	R\$ 15,00	R\$ 4.500,00

**VALOR GLOBAL DO LOTE**

**R\$ 4.500,00**

quatro mil e quinhentos reais

**LOTE 21**

ITEM	DESCRIÇÃO	UND	QTDE	VALOR UNITARIO	VALOR TOTAL
1	CERTIFICADO - TAM 21X29,7CM, PAPEL COUCHÊ 80KG, 4X0 COR (MODELOS VARIADOS, CONFORME SOLICITAÇÃO)	UND	10000	R\$ 2,39	R\$ 23.900,00

**VALOR GLOBAL DO LOTE**

**R\$ 23.900,00**

vinte e três mil e novecentos reais

**LOTE 22**

ITEM	DESCRIÇÃO	UND	QTDE	VALOR UNITARIO	VALOR TOTAL
1	CONVITE COLORIDO IMPRESSO EM PAPEL 60KG TAMANHO 15 X 20	UND	3000	R\$ 0,32	R\$ 960,00
2	CONVITE CONFECCIONADO NO TAMANHO 15X21 CM EM PAPEL COUCHÊ	UND	10850	R\$ 0,62	R\$ 6.727,00

**VALOR GLOBAL DO LOTE**

**R\$ 7.687,00**

sete mil, seiscentos e oitenta e sete reais

**LOTE 25**

ITEM	DESCRIÇÃO	UND	QTDE	VALOR UNITARIO	VALOR TOTAL
1	CRACHÁ DE IDENTIFICAÇÃO EM PAPEL PLASTIFICADO COM CORDÃO	UND	500	R\$ 2,90	R\$ 1.450,00
2	CRACHÁ DE IDENTIFICAÇÃO EM PVC COM CORDÃO	UND	1000	R\$ 14,90	R\$ 14.900,00

3	CRACHÁ EM COUCHÊ LISO, 300 GR EM TAMANHO 10X15 CM, EM 4 CORES, ACABAMENTO CORDÃO DE NYLON. ARTE A SER DESENVOLVIDA DE ACORDO COM CADA EVENTO.	UND	7500	R\$	3,00	R\$	22.500,00
4	CRACHÁ EM PVC COLORIDO C/CORDÃO E PRESILHA, COM LOGO MUNICIPIO, IDENTIFICAÇÃO DO PROFISSIONAL, FOTO E CARGO	UND	3300	R\$	15,00	R\$	49.500,00
<b>VALOR GLOBAL DO LOTE</b>						<b>R\$</b>	<b>88.350,00</b>
<b>oitenta e oito mil trezentos e cinquenta reais</b>							
<b>LOTE 28</b>							
ITEM	DESCRIÇÃO	UND	QTDE	VALOR UNITARIO	VALOR TOTAL		
1	ENVELOPE DE PAPEL, TAMANHO 11X22CM, 4X0 COR COM CORTE ESPECIAL	UND	1200	R\$	1,00	R\$	1.200,00
2	ENVELOPE DE PAPEL, TAMANHO 13X18 CM, NA COR BRANCA, PERSONALIZADO COM LOGOMARCA, DESCRIÇÃO COMPLETA DA UNIDADE E OUTROS DADOS, 4X0	UND	1900	R\$	1,00	R\$	1.900,00
3	ENVELOPE DE PAPEL, TAMANHO 18X26CM, 4X0 COR COM CORTE ESPECIAL. COR BRANCA	UND	5100	R\$	1,30	R\$	6.630,00
4	ENVELOPE DE PAPEL, TAMANHO 23X11CM, NA COR BRANCA, PERSONALIZADO COM LOGOMARCA, DESCRIÇÃO COMPLETA DA UNIDADE E OUTROS DADOS, 4X0	UND	1300	R\$	1,00	R\$	1.300,00
5	ENVELOPE DE PAPEL, TAMANHO 24X32 CM, NA COR BRANCA, PERSONALIZADO COM LOGOMARCA, DESCRIÇÃO COMPLETA DA UNIDADE E OUTROS DADOS, 4X0	UND	8200	R\$	2,50	R\$	20.500,00
6	ENVELOPE DE PAPEL, TAMANHO 26X36 CM, NA COR BRANCA, PERSONALIZADO COM LOGOMARCA, DESCRIÇÃO COMPLETA DA UNIDADE E OUTROS DADOS, 4X0	UND	8100	R\$	2,50	R\$	20.250,00
7	ENVELOPE DE PAPEL, TAMANHO 30X40 CM, NA COR BRANCA, PERSONALIZADO COM LOGOMARCA, DESCRIÇÃO COMPLETA DA UNIDADE E OUTROS DADOS, 4X0	UND	5600	R\$	3,00	R\$	16.800,00
8	ENVELOPE DE PAPEL, TAMANHO 35X35 CM, NA COR BRANCA, PERSONALIZADO COM LOGOMARCA, DESCRIÇÃO COMPLETA DA UNIDADE E OUTROS DADOS, 4X0	UND	5600	R\$	3,00	R\$	16.800,00
9	ENVELOPE SACO GRANDE - 26X36 CM - TIMBRADO - 4X0 COR	UND	2500	R\$	2,50	R\$	6.250,00
10	ENVELOPE SACO MÉDIO - 18X25 CM - TIMBRADO - 4X0 COR	UND	500	R\$	2,00	R\$	1.000,00
11	ENVELOPE SACO PEQUENO - 11X22 CM - TIMBRADO - 4X0 COR	UND	500	R\$	1,08	R\$	540,00
<b>VALOR GLOBAL DO LOTE</b>						<b>R\$</b>	<b>93.170,00</b>
<b>noventa e três mil, cento e setenta reais</b>							
<b>LOTE 29</b>							
ITEM	DESCRIÇÃO	UND	QTDE	VALOR UNITARIO	VALOR TOTAL		

**GLOBAL NEGÓCIOS E CONSULTORIA EMPRESARIAL EIRELE**

CNPJ: 31.748.439/0001-20 | IE: 06.460.781-4  
INSCRIÇÃO MUNICIPAL: 47.546  
Rua Anahid Andrade, 724, Centro, Sobral/CE  
☎(88) 3613.1377 / ☎(88) 99928.0460


 novaglobalce  
 www.novaglobalce.com  
 novaglobalnegocios@gmail.com

1	ETIQUETA PARA TUBITOS DENGUE/ENTOMOLOGIA - TAM:6X6CM - PAPEL ADESIVO	UND	1500	R\$	0,50	R\$	750,00
<b>VALOR GLOBAL DO LOTE</b>						<b>R\$</b>	<b>750,00</b>
<b>setecentos e cinquenta reais</b>							
<b>LOTE 32</b>							
ITEM	DESCRIÇÃO	UND	QTDE	VALOR UNITARIO	VALOR TOTAL		
1	FOLDER COM DUAS DOBRAS - TAM: 15X30 CM, 4X4 CORES, COUCHÊ 150G	UND	4600	R\$	0,55	R\$	2.530,00
2	FOLDER COM DUAS DOBRAS - TAM: 30X21 CM, 4X4 CORES, COUCHÊ 150G	UND	12200	R\$	0,50	R\$	6.100,00
3	FOLDER FRENTE E VERSO DUAS DOBRAS	UND	6000	R\$	0,45	R\$	2.700,00
4	FOLDER INFORMATIVO - TAM. 15X21CM PAPEL COUCHÊ 60KG, 4X4 COR, 6 MODELOS VARIADOS.	UND	15000	R\$	0,45	R\$	6.750,00
5	FOLDER PAPEL COUCHE 150G, A4 (ABERTO), 4X4 CORES, 3 DOBRAS	UND	8360	R\$	0,60	R\$	5.016,00
<b>VALOR GLOBAL DO LOTE</b>						<b>R\$</b>	<b>23.096,00</b>
<b>vinte e três mil e noventa e seis reais</b>							
<b>LOTE 35</b>							
ITEM	DESCRIÇÃO	UND	QTDE	VALOR UNITARIO	VALOR TOTAL		
1	JORNAL INFORMATIVO DO MUNICÍPIO COM AÇÕES DAS SECRETARIAS 4 FOLHAS 4X4 COR PAPEL A3	UND	3000	R\$	3,99	R\$	11.970,00
<b>VALOR GLOBAL DO LOTE</b>						<b>R\$</b>	<b>11.970,00</b>
<b>onze mil, novecentos e setenta reais</b>							
<b>LOTE 37</b>							
ITEM	DESCRIÇÃO	UND	QTDE	VALOR UNITARIO	VALOR TOTAL		
1	LIVRO FORMATO 20X20, IMPRESSÃO 4X4 CORES, CAPA PAPEL TRIPLEX 250G, MIOLO EM COUCHÊ BRILHO 115G, COM ACABAMENTO CANOA.	UND	780	R\$	19,58	R\$	15.272,40
<b>VALOR GLOBAL DO LOTE</b>						<b>R\$</b>	<b>15.272,40</b>
<b>quinze mil, duzentos e setenta e dois reais e quarenta centavos</b>							
<b>LOTE 38</b>							
ITEM	DESCRIÇÃO	UND	QTDE	VALOR UNITARIO	VALOR TOTAL		
1	MAPA TURISTICO EM PAPEL COCHÊ - TAM.: 50X30 CM	UND	3000	R\$	4,00	R\$	12.000,00
2	MAPA TURISTICO EM PAPEL COCHÊ - TAM.: 80X1,2 CM	UND	3100	R\$	16,00	R\$	49.600,00
<b>VALOR GLOBAL DO LOTE</b>						<b>R\$</b>	<b>61.600,00</b>
<b>sessenta e um mil e seiscentos reais</b>							
<b>LOTE 46</b>							
ITEM	DESCRIÇÃO	UND	QTDE	VALOR UNITARIO	VALOR TOTAL		
1	UNIFORME TIPO FARDAMENTO	UND	480	R\$	47,99	R\$	23.035,20
<b>VALOR GLOBAL DO LOTE</b>						<b>R\$</b>	<b>23.035,20</b>
<b>vinte e três mil e trinta e cinco reais e vinte centavos</b>							
<b>VALOR GLOBAL DO LOTE</b>						<b>R\$</b>	<b>716.595,30</b>
<b>setecentos e dezesseis mil quinhentos e noventa e cinco reais e trinta centavos</b>							

**GLOBAL NEGÓCIOS E CONSULTORIA EMPRESARIAL EIRELE**

CNPJ: 31.748.439/0001-20 | IE: 06.460.781-4

INSCRIÇÃO MUNICIPAL: 47.546

Rua Anahid Andrade, 724, Centro, Sobral/CE

☎ (88) 3613.1377 / ☎ (88) 99928.0460

📱 @novaglobalce


🌐 www.novaglobalce.com

✉ novaglobalnegocios@gmail.com

Validade da proposta: 60 (Sesenta dias)

Declaração que nos preços ofertados acima, estão incluídas todas as despesas incidentes sobre o fornecimento, referentes fretes, tributos encargos sociais e demais ônus, referente a execução do serviço, objeto desta licitação.

Sobral/CE, 14 de julho de 2023.



Diretor Geral  
José Milton A. Alves Júnior  
RG: 95031009936  
CPF: 785.759.313-34

José  
Milton  
Anastácio  
Alves  
Júnior

Assinado de  
forma digital  
por José Milton  
Anastácio Alves  
Júnior  
Dados:  
2023.07.14  
14:55:09 -03'00'